


Exedra

NOBLE AESTHETICS, TIMELESS VISION



Index

4 **Exedra**
Gamma colori e superfici
COLOR RANGE AND SURFACES

Ispirazioni
INSPIRATION

10 BIANCO
16 BEIGE
22 NERO
28 MATTONE

34 **Exedra 20mm**

40 **Exedra collection**

50 **Tech info**

Memoria, materia, racconto.



Exedra non riveste lo spazio, lo racconta. Più che una superficie, è una narrazione visiva dove la materia diventa memoria e respiro. Attraverso le finiture Vein e Cross, il design supera la pura apparenza per esplorare una profondità nuova, in un dialogo intimo tra estetica contemporanea e sentimento.

EN

Exedra doesn't furnish the space, it embodies it. More than a surface, it is a visual narrative in which the material becomes life and memories. Through the Vein and Cross finishes, the design goes beyond pure appearance to explore new depths, in an intimate dialogue between contemporary aesthetics and sentiment.

DE

Exedra gestaltet nicht den Raum, sondern erzählt ihn. Mehr als ein Belag: eine visuelle Erzählung, in der das Material Erinnerung und Atem ist. In den Varianten Vein und Cross geht das Design über das reine Erscheinungsbild hinaus und zeigt eine neue Tiefe, die aus einem innigen Dialog zwischen zeitgemäßer Ästhetik und Gefühl hervorgeht.

FR

Exedra n'habille pas l'espace, elle le raconte. Plus qu'une surface, c'est un récit visuel où la matière se fait mémoire et souffle. À travers les finitions Vein et Cross, le design va au-delà de la simple apparence pour explorer une profondeur nouvelle, dans un dialogue intime entre esthétique contemporaine et sentiment.

RANGE

Mattone

Nero

Beige

Bianco



Tonalità naturali e profondità stratificata

Lo spazio viene valorizzato da una materia che si esprime con naturalezza. Le finiture Vein e Cross costruiscono un linguaggio essenziale e armonico, in cui il design trova un equilibrio autentico tra rigore contemporaneo e sensibilità, senza bisogno di forzature.

4 COLOURS

2 TEXTURES

Space is enhanced through a material that expresses itself naturally. The Vein and Cross finishes create an essential and harmonious language, where design finds an authentic balance between contemporary rigor and sensitivity, without the need for force. EN

Der Raum wird durch ein Material aufgewertet, das sich auf natürliche Weise ausdrückt. Die Oberflächen Vein und Cross schaffen eine klare und harmonische Formsprache, in der Design ein authentisches Gleichgewicht zwischen zeitgenössischer Strenge und Sensibilität findet – ganz ohne erzwungene Effekte. DE

L'espace est valorisé par une matière qui s'exprime avec naturel. Les finitions Vein et Cross construisent un langage essentiel et harmonieux, où le design trouve un équilibre authentique entre rigueur contemporaine et sensibilité, sans recours à des artifices. FR

Profondità tattile

STRUCTURES

Due texture, due modi di sentire la superficie. Dal vibrare sottile del Cannettato al respiro ampio del Dorico, la tridimensionalità diventa elemento di stile. Rilievi che invitano al tocco e catturano l'ombra, aggiungendo alla purezza della materia la ricchezza della forma.

CANNETTATO



DORICO



* L'altezza del Cannettato/Dorico indicata si riferisce al livello superiore della bacchetta di 11,5 MM. Lo spessore della parte inferiore è 9 MM.

Eventuali lievi disallineamenti nella continuità tra i vari pezzi sono da considerare una caratteristica intrinseca di questo tipo di prodotto.

The indicated height of the Cannettato/Dorico refers to the upper level of the 11.5 mm rod. The thickness of the lower part is 9 mm.

Any slight misalignment in the pieces should be considered an intrinsic feature of this type of product.

EN

Two textures, two ways of feeling the surface. From the subtle vibrations of Cannettato to the expansive Dorico, three-dimensionality becomes a question of style. Relief effects that invite you to touch and capture the shadows, adding the richness of the form to the purity of the material.

DE

Zwei Texturen, zwei Wahrnehmungen der Oberfläche. Das zarte Vibrieren der Variante Cannettato und die großzügige Anmutung der Variante Dorico: die Plastizität wird zum Stilelement. Reliefs, die zum Berühren einladen und den Schatten einfangen, fügen dem puristischen Material einen mannigfaltigen Formenreichtum hinzu.

FR

Deux textures, deux façons de sentir la surface. Des vibrations subtiles de Cannettato au souffle ample de Dorico, la tridimensionnalité devient élément de style : des reliefs qui invitent au toucher et capturent l'ombre, ajoutant ainsi la richesse de la forme à la pureté de la matière.

CANNETTATO
60x120 | 24"x47"

Il disegno della materia

The Design of Matter

VEIN

Bianco

The quiet elegance of a shade
that warms the space

CROSS



Floor BIANCO CROSS 120x120 | 47"x47" Rett Matt
Wall BIANCO VEIN 120x278 | 47"x109,45" Rett Matt
BIANCO CANNETTATO 60x120 | 24"x47" Rett Matt
Furniture BIANCO CROSS 120x278 | 47"x109,45" Rett Matt
BIANCO CANNETTATO 60x120 | 24"x47" Rett Matt

INSPIRATION



Floor BIANCO CROSS 120x120 | 47"x47" Rett Matt
Wall BIANCO VEIN 120x278 | 47"x109,45" Rett Matt

Bianco



Wall BIANCO CANNETTATO 60x120 | 24"x47" Rett Matt

VEIN

Beige


Warmth layered in subtle shades, naturally serene.

CROSS



Floor BEIGE CROSS 120x120 | 47"x47" Rett Matt
BIANCO CROSS 120x120 | 47"x47" Rett Matt
Wall BEIGE VEIN 120x278 | 47"x109,45" Rett Matt
BEIGE CROSS 120x278 | 47"x109,45" Rett Matt
BIANCO CANNETTATO 60x120 | 24"x47" Rett Matt
Furniture BIANCO CANNETTATO 60x120 | 24"x47" Rett Matt
BIANCO CROSS 120x278 | 47"x109,45" Rett Matt

INSPIRATION



Beige



Floor BEIGE CROSS 120x120 | 47"x47" Rett Matt

Floor BEIGE CROSS 120x120 | 47"x47" Rett Matt
BEIGE CROSS 60x120 | 24"x47" Rett Grip

VEIN

Nero

A deep, velvety tone that shapes
space with refined intensity.

CROSS



Nero

INSPIRATION



Floor NERO CROSS 60x60 | 24"x24" Rett Matt
Wall NERO DORICO 60x120 | 24"x47" Rett Matt
NERO CROSS 60x120 | 24"x47" Rett Matt



Floor NERO VEIN 30X30 | 12"x12" Rett Matt
BIANCO VEIN 30X30 | 12"x12" Rett Matt
Wall NERO VEIN 120x278 | 47"x109,45" Rett Matt
Furniture GRADONE TORO BIANCO VEIN 30x120x2 | 12"x47"x0,7" Rett Grip
GRADONE TORO SET ANGOLO BIANCO VEIN 30x120x2 | 12"x47"x0,7" Rett Grip

VEIN

Matitone

An earthy warmth that tells
stories of time and matter.

CROSS

Mattone

INSPIRATION



Floor MATTONE CROSS 120x120 | 47"x47" Rett Matt
Wall MATTONE CANNETTATO 60x120 | 24"x47" Rett Matt




Floor BEIGE CROSS 120x120 | 47"x47" Rett Matt
Wall BEIGE VEIN 120x278 | 47"x109,45" Rett Matt
MATSTONE VEIN 120x278 | 47"x109,45" Rett Matt
Furniture BEIGE CROSS 120x278 | 47"x109,45" Rett Matt

Outdoor Solutions

Exedra 20 mm disegna gli spazi esterni in un dialogo fluido e in perfetta continuità tra architettura indoor e outdoor. I pezzi speciali coordinati permettono di disegnare bordi piscina, gradoni e percorsi con naturale armonia. Una sola collezione, infinite possibilità di interpretazione, per ambienti che parlano la stessa lingua progettuale in ogni spazio.

Exedra 20 mm designs external spaces in a fluid dialogue that seamlessly merges the indoor and outdoor architecture. The coordinated trims allow you to design swimming pool edges, steps and paths with natural harmony. One single collection, infinite ways of interpreting it, for environments that speak the same design language in every space.

TOTAL
OUTDOOR
20MM



Floor BEIGE CROSS 60x120 | 24"x47" Rett Grip
BEIGE VEIN 60x120x2 | 24"x47"x0,7" Rett Grip
Furniture BEIGE VEIN 120x278 | 47"x109,45" Rett Matt
ELEMENTO L BEIGE 30x60x6,5 | 12"x24"x2,36" Rett Grip
GRADONE TORO BEIGE VEIN 30x120x2 | 12"x47"x0,7" Rett Grip
GRADONE TORO SET ANGOLO BEIGE VEIN 30x120x2 | 12"x47"x0,7" Rett Grip


Exedra 20MM



GAMMA OUTDOOR 20MM 20MM OUTDOOR RANGE



60x120 24"x47" | BIANCO VEIN | BIANCO CROSS | BEIGE VEIN | BEIGE CROSS
60x60 24"x24" | BIANCO CROSS | BEIGE CROSS



60x120 24"x47"
Grip

60x60 24"x24"
Grip

MODULARE

EN / OUTDOOR SOLUTIONS

Exedra 20 mm is ideal for designing outdoor spaces that dialogue **continuously and fluidly with indoor and outdoor architectures**. The coordinated special pieces are used to create naturally harmonious swimming pool edging, steps and pathways. One collection, infinite potential for interpretation, for settings that speak the same design language in any space.

DE / LÖSUNGEN FÜR DEN AUSSENBEREICH

Exedra 20 mm gestaltet Außenbereiche mit einem fließenden Dialog und einer **perfekten Kontinuität zwischen Inneneinrichtung und Außenraumgestaltung**. Mit den dazugehörigen Spezialteilen lassen sich Schwimmbadumrandungen, Stufen und Wege mit natürlicher Harmonie gestalten. Eine einzige Kollektion und zahllose Interpretationsmöglichkeiten für Räume, die in jedem Bereich dieselbe Gestaltungssprache sprechen.

FR / SOLUTIONS POUR L'EXTÉRIEUR

Exedra 20 mm dessine les espaces extérieurs à travers un dialogue fluide, en **parfaite continuité entre l'architecture intérieure et l'architecture extérieure**. Les pièces spéciales coordonnées permettent de façonner margelles de piscine, gradins et cheminements avec une harmonie naturelle et maîtrisée. Une seule collection, une infinité de possibilités d'interprétation, pour des environnements qui s'expriment dans un même langage architectural, quel que soit l'espace.

POSSIBILITÀ DI POSA POSSIBILITY OF INSTALLATION



SU GHIAIA ON GRAVEL

Valorizza gli spazi esterni con una posa facile e veloce. Permette il drenaggio dell'acqua piovana nel terreno.
Easy, fast installation to enhance outdoor spaces. Allows rainwater to drain into the ground.



SU ERBA ON GRASS

Una soluzione veloce che arricchisce e completa gli spazi verdi creando vialetti e camminamenti anche in aree pubbliche.
A rapid solution that enhances and completes green spaces, creating paths and walkways, including in public areas.



SU SABBIA ON SAND

Un materiale resistente al sole e alla salsedine, perfetto per le aree marittime e facilmente riposizionabile ogni anno.
A material that resists sun and salt, perfect for areas by the sea and easy to reposition each year.



SU MASSETTO ON SCREED

La posa a colla rende la superficie perfetta anche per le zone carrabili. Questa posa tradizionale è adatta anche agli spazi industriali.
Adhesive laying makes the surface perfect for driveways. This traditional laying system is also suitable for industrial spaces.



SOPRAELEVATA RAISED LAYING

I supporti permettono di rendere regolari tutte le superfici e permette di nascondere cavi e tubature.
Supports allow you to make all surfaces regular and conceal cables and tubes.



Floor BEIGE VEIN 60x120x2 | 24"x47"x0,7" Rett Matt
BEIGE CROSS 60x120 | 24"x47" Rett Grip

Pezzi speciali 20MM su richiesta

20 MM TRIMS ON DEMAND

ELEMENTO "L" 20MM

Grip rettificato

30x60x6,5 | 12"x24"x2,36"

30x120x6,5 | 12"x47"x2,36"



frontale



destro



sinistro

GRADONE TORO 20MM

Rettificato Smaltato

Rettificato Non smaltato

30x60x2 | 12"x24"x0,7"

30x120x2 | 12"x47"x0,7"



frontale



destro



sinistro



set angolo interno
destro/sinistro

A richiesta: tono e grafica abbinata sulla superficie frontale del pezzo speciale gradone
On request: shade and graphics combined on the front surface of the special step tile.
Sur demande, la couleur et le motif peuvent être assortis au nez de marche.
Auf Anfrage: Passender Farbton und graphische Elemente auf der Frontfläche des Formstücks Stufe.

GRIGLIA 20 MM

Grip rettificato

13x40x2 | 5,1"x16"x0,7" singolo

13x40x2 | 5,1"x16"x0,7" angolare



singolo



set angolo interno
destro/sinistro



Furniture BEIGE VEIN 120x278 | 47"x109,45" Rett Matt
GRADONE TORO BEIGE VEIN 30x120x2 | 12"x47"x0,7" Grip Rett
GRADONE TORO SET ANGOLO BEIGE VEIN 30x120x2 | 12"x47"x0,7" Grip Rett

Exedra collection

INFO TECNICHE E CODICI
TECH INFO & CODES

BIANCO



VEIN



CROSS



DECORO CANNETTATO 60x120 | 24"x47"



DECORO DORICO 60x120 | 24"x47"

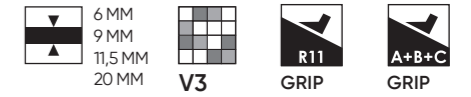


* ITA Lo spessore indicato per Cannettato/Dorico si riferisce alla parte superiore della bacchetta; la parte inferiore è di 9 mm. Eventuali variazioni cromatiche tra Cannettato/Dorico e il fondo abbinato rientrano nelle tolleranze e sono caratteristiche dell'abbinamento fondo-decoro. Eventuali lievi disallineamenti tra i pezzi sono una caratteristica intrinseca del prodotto.

ENG The specified thickness for Cannettato/Dorico refers to the upper part of the ribbing; the lower part is 9 mm. Any colour variations between Cannettato/Dorico and the matching plain tile are within tolerance and are characteristic of the plain tile-decor combination. Any slight misalignments between the pieces are an intrinsic feature of the product.

FR L'épaisseur indiquée pour Cannettato/Dorico se réfère à la partie supérieure de la baguette. La partie inférieure est de 9 mm. Les éventuelles variations chromatiques entre Cannettato/Dorico et le fond assorti entrent dans les tolérances et sont caractéristiques de l'association fond-décor. Les éventuels légers défauts d'alignement entre les pièces sont une caractéristique intrinsèque du produit.

DE Die für Cannettato/Dorico angegebene Materialstärke bezieht sich auf den höchsten Punkt des Profils. Am tiefsten Punkt beträgt sie 9 mm. Etwaige Farbabweichungen zwischen Cannettato/Dorico und passender Grundfliese liegen innerhalb der Toleranz und sind charakteristisch für die Kombination Grundfliese-Dekor. Etwaige geringfügige Fluchtungsabweichungen zwischen den Teilen sind ein typisches Produktmerkmal.



6 MM

MODULARE	120x278 47"x109,45" Vein	Matt Rect	T200278
	120x278 47"x109,45" Cross	Matt Rect	T200269

9 MM

MODULARE	120x120 47"x47" Vein	Matt Rect	T200296
	120x120 47"x47" Cross	Matt Rect	T200291
	60x120 24"x47" Vein	Matt Rect	T200304
	60x120 24"x47" Vein	Grip Rect	8201343
	60x120 24"x47" Cross	Matt Rect	T200300
	60x120 24"x47" Cross	Grip Rect	8201339
	60x60 24"x24" Vein	Matt Rect	8201319
	60x60 24"x24" Vein	Grip Rect	8201351
	60x60 24"x24" Cross	Matt Rect	8201315
	60x60 24"x24" Cross	Grip Rect	8201347
	30x60 12"x24" Vein	Matt Rect	8201327
	30x60 12"x24" Vein	Grip Rect	8201359
	30x60 12"x24" Cross	Matt Rect	8201323
	30x60 12"x24" Cross	Grip Rect	8201353
	30x30 12"x12" Vein	Matt Rect	8201362

11,5 MM

	60x120 24"x47"		
	DORICO	Matt Rect	8200938
	CANNETTATO	Matt Rect	8200926

20 MM

MODULARE	60x120 24"x47" Vein	Grip Rect	8201369
	60x120 24"x47" Cross	Grip Rect	8201365
	60x60 24"x24" Cross	Grip Rect	8201367

9 MM Mosaico T36



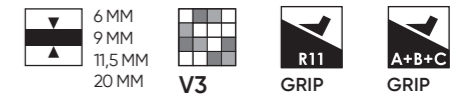
	30x30 12"x12" Vein	Matt Not Rect	8201384
	30x30 12"x12" Cross	Matt Not Rect	8201380

Battiscopa



	7,5x60 3"x24" Vein	Matt Rect	8201480
	7,5x60 3"x24" Cross	Matt Rect	8201476

BEIGE



VEIN




CROSS

DECORO CANNETTATO 60x120 | 24"x47"



DECORO DORICO 60x120 | 24"x47"



* ITA Lo spessore indicato per Cannettato/Dorico si riferisce alla parte superiore della bacchetta; la parte inferiore è di 9 mm. Eventuali variazioni cromatiche tra Cannettato/Dorico e il fondo abbinato rientrano nelle tolleranze e sono caratteristiche dell'abbinamento fondo-decoro. Eventuali lievi disallineamenti tra i pezzi sono una caratteristica intrinseca del prodotto.

ENG The specified thickness for Cannettato/Dorico refers to the upper part of the ribbing; the lower part is 9 mm. Any colour variations between Cannettato/Dorico and the matching plain tile are within tolerance and are characteristic of the plain tile-decor combination. Any slight misalignments between the pieces are an intrinsic feature of the product.

FR L'épaisseur indiquée pour Cannettato/Dorico se réfère à la partie supérieure de la baguette. La partie inférieure est de 9 mm. Les éventuelles variations chromatiques entre Cannettato/Dorico et le fond assorti entrent dans les tolérances et sont caractéristiques de l'association fond-décor. Les éventuels légers défauts d'alignement entre les pièces sont une caractéristique intrinsèque du produit.

DE Die für Cannettato/Dorico angegebene Materialstärke bezieht sich auf den höchsten Punkt des Profils. Am tiefsten Punkt beträgt sie 9 mm. Etwaige Farbabweichungen zwischen Cannettato/Dorico und passender Grundfliese liegen innerhalb der Toleranz und sind charakteristisch für die Kombination Grundfliese-Dekor. Etwaige geringfügige Fluchtungsabweichungen zwischen den Teilen sind ein typisches Produktmerkmal.

6 MM

MODULARE	120x278 47"x109,45" Vein	Matt Rect	T200277
	120x278 47"x109,45" Cross	Matt Rect	T200268

9 MM

MODULARE	120x120 47"x47" Vein	Matt Rect	T200294
	120x120 47"x47" Cross	Matt Rect	T200290
	60x120 24"x47" Vein	Matt Rect	T200303
	60x120 24"x47" Vein	GripRect	8201342
	60x120 24"x47" Cross	Matt Rect	T200299
	60x120 24"x47" Cross	Grip Rect	8201338
	60x60 24"x24" Vein	Matt Rect	8201318
	60x60 24"x24" Vein	Grip Rect	8201350
	60x60 24"x24" Cross	Matt Rect	8201314
	60x60 24"x24" Cross	Grip Rect	8201346
	30x60 12"x24" Vein	Matt Rect	8201326
	30x60 12"x24" Vein	Grip Rect	8201358
	30x60 12"x24" Cross	Matt Rect	8201322
	30x60 12"x24" Cross	Grip Rect	8201352

11,5 MM

60x120 24"x47"			
DORICO	Matt Rect	8200937	
CANNETTATO	Matt Rect	8200927	

20 MM

MODULARE	60x120 24"x47" Vein	Grip Rect	8201368
	60x120 24"x47" Cross	Grip Rect	8201364
	60x60 24"x24" Cross	Grip Rect	8201366

9 MM Mosaico T36



30x30 12"x12" Vein	Matt Not Rect	8201383
30x30 12"x12" Cross	Matt Not Rect	8201379

Battiscopa



7,5x60 3"x24" Vein	Matt Rect	8201479
7,5x60 3"x24" Cross	Matt Rect	8201466

NERO




VEIN




CROSS

DECORO CANNETTATO 60x120 | 24"x47"



DECORO DORICO 60x120 | 24"x47"

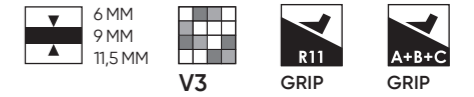


* ITA Lo spessore indicato per Cannettato/Dorico si riferisce alla parte superiore della bacchetta; la parte inferiore è di 9 mm. Eventuali variazioni cromatiche tra Cannettato/Dorico e il fondo abbinato rientrano nelle tolleranze e sono caratteristiche dell'abbinamento fondo-decoro. Eventuali lievi disallineamenti tra i pezzi sono una caratteristica intrinseca del prodotto.

ENG The specified thickness for Cannettato/Dorico refers to the upper part of the ribbing; the lower part is 9 mm. Any colour variations between Cannettato/Dorico and the matching plain tile are within tolerance and are characteristic of the plain tile-decor combination. Any slight misalignments between the pieces are an intrinsic feature of the product.

FR L'épaisseur indiquée pour Cannettato/Dorico se réfère à la partie supérieure de la baguette. La partie inférieure est de 9 mm. Les éventuelles variations chromatiques entre Cannettato/Dorico et le fond assorti entrent dans les tolérances et sont caractéristiques de l'association fond-décor. Les éventuels légers défauts d'alignement entre les pièces sont une caractéristique intrinsèque du produit.

DE Die für Cannettato/Dorico angegebene Materialstärke bezieht sich auf den höchsten Punkt des Profils. Am tiefsten Punkt beträgt sie 9 mm. Etwaige Farbabweichungen zwischen Cannettato/Dorico und passender Grundfliese liegen innerhalb der Toleranz und sind charakteristisch für die Kombination Grundfliese-Dekor. Etwaige geringfügige Fluchtungsabweichungen zwischen den Teilen sind ein typisches Produktmerkmal.



6 MM

120x278 | 47"x109,45" Vein Matt Rect T200280

9 MM

120x120 | 47"x47" Vein Matt Rect T200298

120x120 | 47"x47" Cross Matt Rect T200293

60x120 | 24"x47" Vein Matt Rect T200307

60x120 | 24"x47" Vein Grip Rect 8201345

60x120 | 24"x47" Cross Matt Rect T200302

60x120 | 24"x47" Cross Grip Rect 8201341

60x60 | 24"x24" Vein Matt Rect 8201321

60x60 | 24"x24" Vein Grip Rect 8201356

60x60 | 24"x24" Cross Matt Rect 8201317

60x60 | 24"x24" Cross Grip Rect 8201349

30x60 | 12"x24" Vein Matt Rect 8201329

30x60 | 12"x24" Vein Grip Rect 8201361

30x60 | 12"x24" Cross Matt Rect 8201325

30x60 | 12"x24" Cross Grip Rect 8201357

30x30 | 12"x12" Vein Matt Rect 8201363

11,5 MM

60x120 | 24"x47"

DORICO Matt Rect 8200947

CANNETTATO Matt Rect 8200928

9 MM Mosaico T36



30x30 | 12"x12" Vein Matt Not Rect 8201386

30x30 | 12"x12" Cross Matt Not Rect 8201382

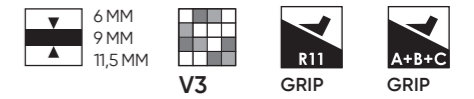
Battiscopa



7,5x60 | 3"x24" Vein Matt Rect 8201482

7,5x60 | 3"x24" Cross Matt Rect 8201478

MATTONE



VEIN




CROSS

DECORO CANNETTATO 60x120 | 24"x47"



DECORO DORICO 60x120 | 24"x47"



* ITA Lo spessore indicato per Cannettato/Dorico si riferisce alla parte superiore della bacchetta; la parte inferiore è di 9 mm. Eventuali variazioni cromatiche tra Cannettato/Dorico e il fondo abbinato rientrano nelle tolleranze e sono caratteristiche dell'abbinamento fondo-decoro. Eventuali lievi disallineamenti tra i pezzi sono una caratteristica intrinseca del prodotto.

ENG The specified thickness for Cannettato/Dorico refers to the upper part of the ribbing; the lower part is 9 mm. Any colour variations between Cannettato/Dorico and the matching plain tile are within tolerance and are characteristic of the plain tile-decor combination. Any slight misalignments between the pieces are an intrinsic feature of the product.

FR L'épaisseur indiquée pour Cannettato/Dorico se réfère à la partie supérieure de la baguette. La partie inférieure est de 9 mm. Les éventuelles variations chromatiques entre Cannettato/Dorico et le fond assorti entrent dans les tolérances et sont caractéristiques de l'association fond-décor. Les éventuels légers défauts d'alignement entre les pièces sont une caractéristique intrinsèque du produit.

DE Die für Cannettato/Dorico angegebene Materialstärke bezieht sich auf den höchsten Punkt des Profils. Am tiefsten Punkt beträgt sie 9 mm. Etwaige Farbabweichungen zwischen Cannettato/Dorico und passender Grundfliese liegen innerhalb der Toleranz und sind charakteristisch für die Kombination Grundfliese-Dekor. Etwaige geringfügige Fluchtungsabweichungen zwischen den Teilen sind ein typisches Produktmerkmal.

6 MM

120x278 | 47"x109,45" Vein Matt Rect T200279

9 MM

120x120 47"x47" Vein	Matt Rect	T200297
120x120 47"x47" Cross	Matt Rect	T200292
60x120 24"x47" Vein	Matt Rect	T200306
60x120 24"x47" Vein	Grip Rect	8201344
60x120 24"x47" Cross	Matt Rect	T200301
60x120 24"x47" Cross	Grip Rect	8201340
60x60 24"x24" Vein	Matt Rect	8201320
60x60 24"x24" Vein	Grip Rect	8201355
60x60 24"x24" Cross	Matt Rect	8201316
60x60 24"x24" Cross	Grip Rect	8201348
30x60 12"x24" Vein	Matt Rect	8201328
30x60 12"x24" Vein	Grip Rect	8201360
30x60 12"x24" Cross	Matt Rect	8201324
30x60 12"x24" Cross	Grip Rect	8201354

11,5 MM

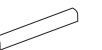
60x120 24"x47"		
DORICO	Matt Rect	8200946
CANNETTATO	Matt Rect	8200936

9 MM Mosaico T36



30x30 12"x12" Vein	Matt Not Rect	8201385
30x30 12"x12" Cross	Matt Not Rect	8201381

Battiscopa



7,5x60 3"x24" Vein	Matt Rect	8201481
7,5x60 3"x24" Cross	Matt Rect	8201477

IMBALLI PACKS

TIPOLOGIA DI IMBALLO PACKAGING



					M ²	Kg		M ²	Kg
120x278 47"x109,45"	6MM	cassa / crate 138x291x42 (vuoto/empty: 141 kg Ⓐ)	1	3,34	Ⓢ 49,63	20	66,80	1.133,00*	
120x120 47"x47"	9MM	pallet con sponda 123x143	2	2,88	-	18	51,84	1.069,00	
60x120 24"x47"	9MM		2	1,44	-	36	51,84	1.062,00	
60x120 24"x47"	20 MM	-	1	0,72	-	36	25,92	1.156,08	
60x120 24"x47" CANNETTATO	11,5MM	-	2	1,44	-	28	40,32	1.028,16	
60x120 24"x47" DORICO	11,5MM	-	2	1,44	-	28	40,32	1.028,16	
60x60 24"x24"	9MM	-	3	1,08	-	40	43,20	871,00	
60x60 24"x24"	20 MM	-	2	0,72	-	32	23,04	1.039,15	
30x60 12"x24" RETT	9MM	-	7	1,26	-	40	50,40	996,00	
30x30 12"x12"	9MM	-	11	0,99	-	48	47,52	1.056,00	
MOSAICO T 36 30x30 12"x12"	9MM	-	11	-	-	30	-	586,00	
BATTISCOPIA 7,5x60 3"x24"	-	-	14	-	-	40	-	498,40	

ITA Le informazioni su imballaggi e pesi sono soggette a possibili variazioni.

ENG Information on packaging and weights is subject to change.

FR Les informations sur les emballages et les poids sont soumises à de possibles variations.

DE Verpackungs- und Gewichtsangaben können Änderungen unterliegen.

* ITA Peso riferito a cassa completa. Per acquisti di lastre a cassa incompleta parziale sommare peso cassa/cavalletto Ⓐ e peso lastre Ⓑ

ENG Weight for complete crate. For order less than a full crate you need to add together the weight of the empty crate Ⓐ plus the weight of each slab Ⓑ

FR Poids à la caisse complète. Pour les achats de dalles avec caisse incomplète ou partielle, sommer le poids de la caisse/chevalet Ⓐ et du poids de la dalle Ⓑ

DE Gewicht einer vollen Kiste. Für Kommissionen bitte Kisten Ⓐ und Materialgewicht Ⓑ addieren.

GRES PORCELLANATO COLORATO IN MASSA PORCELAINED STONEWARE WITH MASS COLOURING GRÈS CÉRAME AVEC PÂTE COLORÉE DURCHGEFÄRBTES FEINSTEINZEUG



SIMBOLOGIA Symbolics Symboles Symbole	CARATTERISTICA Features Caracteristiques Eigenschaften	UNITÀ DI MISURA Unit of measurement Unité de mesure Masseinheit	VALORE MEDIO ALFALUX Alfalux mean value Valeur moyenne Alfalux Durchschnitts-Werf- Alfalux	VALORE PRESCRITTO Fixed value Valeur prescrite Vorgeschriebener Wert	METODO DI PROVA Test method Méthode d'essai Prüfmethode
	RETTILINEITÀ DEI LATI Side straightness Rectitude des arêtes Geractlinigkeit der Kanten	%	+/- 0,4	+/- 0,5 max	UNI EN ISO 10545-2
	ORTOGONALITÀ DEGLI SPIGOLI Corner squareness Angularité Rechtwinkligkeit der Kanten	%	+/- 0,4	+/- 0,6 max	UNI EN ISO 10545-2
	PLANARITÀ Flatness Planéité Ebenflächigkeit	%	+/- 0,4	+/- 0,5 max	UNI EN ISO 10545-2
	SPESSORE Thickness Épaisseur Dicke	%	+/- 5,0	+/- 5,0	UNI EN ISO 10545-2
	ASSORBIMENTO D'ACQUA Water absorption Absorption d'eau Wasseraufnahme	%	< 0,2	< = 0,5	UNI EN ISO 10545-3
	SFORZO DI ROTTURA Breaking strenght Contrainte de rupture Bruchkraft	N	≥ 1600 se sp ≥ 7,5 mm ≥ 700 se sp ≤ 7,5 mm	≥ 1300 se sp ≥ 7,5 mm ≥ 700 se sp < 7,5 mm	UNI EN ISO 10545-4
	MODULO DI ROTTURA Modulus of rupture Coefficient de rupture Bruchmodul	N/mm ²	> 40	≥ 35	UNI EN ISO 10545-4
	DILATAZIONE TERMICA LINEARE Coeff. of linear thermal expansion Coeff. d'extension thermique linéaire Linearer Wärmeausdehnungs- Koeffizient	°MK(-1)	7,0	METODO DISPONIBILE available method méthode disponible verfügbare methode	UNI EN ISO 10545-8
	RESISTENZA AGLI SBALZI TERMICI Thermal shock resistyance Résistance aux chocs thermiques Temperaturwechsel beständig keit	-	RESISTE resist résiste widerstandsfähig	METODO DISPONIBILE available method méthode disponible verfügbare methode	UNI EN ISO 10545-9
	RESISTENZA AI PRODOTTI CHIMICI DI USO DOMESTICO Resistance to chemical products Résistance aux produits chimiques Beständigkeit gegen Chemikalien	-	CONFORME conform conforme gleichmässig	MINGB	UNI EN ISO 10545-13
	RESISTENZA AGLI ACIDI E ALLE BASI A BASSA CONCENTRAZIONE Resistant to acids and low concentration bases Résistance aux acides et aux bases à faible concentration Widerstandsfähig gegenüber niedrig konzentrierten Säuren und Laugen	-	≤ GLB	SECONDO CLASSIFICA- ZIONE FABBRICANTE upon producer rating selon la classification du fabriquant laut fabrikant klassifika- tion	UNI EN ISO 10545-13
	RESISTENZA AL GELO Frost resistance Résistance au gel Frostbeständigkeit	-	RESISTE resist résiste widerstandsfähig	RICHIESTA request demande anfrage	UNI EN ISO 10545-12
	STABILITÀ DEI COLORI Colour stability Stabilité des coloris Lichtechtheit der Färbung	-	STABILE stable stable stabil	METODO DISPONIBILE available method méthode disponible verfügbare methode	DIN 51094
	RESISTENZA ALLE MACCHIE Breaking strenght Résistance au tâches Flecken beständigkeit	-	≥ 3	3 MIN	UNI EN ISO 10545-14
	RESISTENZA ALL'ABRASIONE Resistance to abrasion Résistance à l'abrasion Beständigkeit gegen Oberflächenverschleiß	-	SECONDO LA SERIE	CLASSE 1-5	UNI EN ISO 10545-7

EXEDRA

AD: Marketing Dept.
04/2026

© Alfalux - Nuova Riwal Ceramiche srl

La ditta si riserva il diritto di apportare in ogni momento modifiche tecniche ed estetiche. La stampa tipografica non sempre permette la fedele riproduzione dei colori e delle tinte rispetto agli originali.

The company reserves the right to change, at any time and without prior warning, the technical specifications and dimension of the articles.

The printing process doesn't always permit a faithful reproduction of colours and tones as compared to the original.



Exedra

FORMATI SIZES

6 MM



120x278
47" x 109,45"

Matt
Not available Mattone Cross, Nero Cross

9 MM



120x120
47" x 47"

Matt



60x120
24" x 47"

Matt
Grip



60x60
24" x 24"

Matt
Grip



30x60
12" x 24"

Matt
Grip



30x30
12" x 12"

Matt
Only Bianco Vein,
Nero Vein

MODULARE

EXEDRA

AD: Marketing Dept.
04/2026

© Alfalux - Nuova Riwal Ceramiche srl

La ditta si riserva il diritto di apportare in ogni momento modifiche tecniche ed estetiche. La stampa tipografica non sempre permette la fedele riproduzione dei colori e delle tinte rispetto agli originali.

The company reserves the right to change, at any time and without prior warning, the technical specifications and dimension of the articles.

The printing process doesn't always permit a faithful reproduction of colours and tones as compared to the original.

11,5 MM



60x120
24" x 47"

Matt



60x120
24" x 47"

Matt



20 MM



60x120
24" x 47"

Grip

60x120 Only:
Bianco Vein,
Beige Vein,
Bianco Cross,
Beige Cross.



60x60
24" x 24"

Grip

60x60 Only:
Bianco Cross,
Beige Cross

9 MM



**MOSAICO
T36
30x30**
12" x 12"

Matt Nat Rett



Ceramics of Italy



SEDE LEGALE: Via Giardini, 24
41042 Fiorano Modenese (MO)

SEDE AMMINISTRATIVA: Via Statale 467, 109
42013 Casalgrande (RE)

 **ALFALUX**

Via della Repubblica, 16
42014 Roteglia di Castellarano
Reggio Emilia - Italy
Tel. +39 0536 869211
Fax +39 0536 851502
Fax +39 0536 832643
www.alfaceramiche.com
export.alfa@riwal.it
italia.alfa@riwal.it